

Fessie

Das Kindermagazin der FES GmbH



In diesem Heft:

Wo Müllautos in der Luft hängen • Welche Käsefüße lecker riechen •
Wie man selber Knete macht • Was in Frankfurt im Winter alles
los ist • Jede Menge Rätsel, Tipps und vieles mehr.

Dezember
2012

Werkstattgewusel.

Fessie hilft heute einem Freund. Der hat eine Werkstatt. Dort wird alles repariert, was kaputt ist. Fessie soll nun alle Schrauben, Nägel, Hämmer und Zangen sortieren. Könnt ihr ihm helfen und sie zählen? Schreibt einfach die Anzahl in die Kästchen unter den Bildern.



Schrauben

Nägel

Hämmer

Zangen



Hallo Kinder!

Fessie mag den Winter sehr. Besonders, wenn es geschneit hat. Aber man kann es sich auch drinnen prima gemütlich machen. Fessie nutzt die Zeit auch noch für etwas anderes: Er repariert alles, was bei ihm zu Hause nicht mehr richtig funktioniert. Denn manchmal muss man Sachen nicht gleich wegwerfen. Auf den Seiten 4 und 5 lernt ihr echte Reparier-Profis kennen: die Arbeiter aus der Autowerkstatt der FES. In der Werkstatt ist eine Menge los – und Fessie nimmt euch mit dorthin!

Auch prima für drinnen: lustige Figuren basteln aus selbst gemachter Knete. Auf den Seiten 12 und 13 erfahrt ihr, wie einfach das geht. Die Leute von der FES sind dagegen fast immer im Freien. Vielleicht erinnert ihr euch noch an die verschiedenen Teams – Fessie hat euch in diesem Jahr in jedem Heft eines davon vorgestellt. In einem Quiz könnt ihr noch einmal euer Wissen über die FES testen.

Und natürlich gibt es auch dieses Mal Freizeittipps, Rätsel und vieles mehr!

Einen fröhlichen Winter wünscht euch



Monika Dorn

Eure Monika Dorn von der FES

Die Gewinner aus dem letzten Fessie-Heft:

- | | |
|------------------------------|----------------------------------|
| Selma Benallal, Frankfurt | Rike Nentwich, Frankfurt |
| Anna Cretan, Frankfurt | Nina Rehm, Frankfurt |
| Lorenz Han, Frankfurt | Nils Reußwig, Frankfurt |
| Nazim Karaalp, Frankfurt | Anna Wagner, Frankfurt |
| Paula Kuhn, Darmstadt | Lisanne Zessin, Frankfurt |
| Pebbles Lowry, Frankfurt | Cheyenne Laureen Zora, Frankfurt |
| Henry Enio Müller, Frankfurt | Leon Pierre Zora, Frankfurt |

In der Werkstatt ist was los!



Bei der FES gibt es viele große Autos. Einige davon hat euch Fessie in diesem Jahr schon vorgestellt: die Müllwagen, die Kehrmaschinen oder die Saugwagen. Aber was passiert, wenn diese großen Autos mal repariert werden müssen? Dann kommen sie in die FES-Werkstatt.

Hallo, ich bin Herr Kahlert. Ich bin der Teamleiter von der FES-Werkstatt. Kommt mit – ich zeige euch, wie wir unsere Fahrzeuge reparieren.



Was braucht man, wenn man etwas reparieren will? Richtig: Werkzeug. Jeder Mechaniker hat seinen eigenen Werkzeugkoffer. Aber manchmal braucht er vielleicht ein besonders großes Werkzeug. Dann geht er in die Werkzeugausgabe. Dort gibt es alles, z. B. diesen riesigen Ringgabelschlüssel.



Die Autos der FES sind bei jedem Wetter unterwegs. Manchmal kommen sie mit einer **Beule** zurück. Oder der **Rost** hat sich an einer Stelle durch das Blech gefuttert. So wie bei diesem Kehrrietsammelwagen (kurz: KeSaWa). Er steht auf einem Gerät, das man **Radgreifer** nennt. So können die Mechaniker ihn **nach oben** schieben – und besser daran arbeiten.



Die Autos müssen aber nicht unbedingt in die Höhe wandern. Die Arbeiter können auch einfach **unter** das Auto klettern. Dazu steigen sie in eine der **Gruben**. Das Auto steht dann über ihnen. Von unten kann man besonders gut die Bremsen oder den Motor reparieren.



Jetzt wisst ihr schon, wie man am besten unter das Auto kommt. Aber wie kommt man eigentlich auf das Dach eines Müllwagens? Ganz oben unter der **Werkstattdecke** ist dafür ein **Seil** gespannt. Daran befindet sich ein **Haken**. Einer der Arbeiter zieht sich dann eine **Ausrüstung** an – so ähnlich wie ein Bergsteiger. Er hängt sich dann in den Haken ein. So kann er sich wie Tarzan auf das Dach des Autos abseilen.



Jetzt ist es Zeit, wieder auf den Boden zu kommen! Dort gibt es nämlich auch eine spannende Anlage: den **Bremsprüfstand**. Logisch – ein Auto ist nur sicher, wenn die Bremsen funktionieren. Um das zu testen, gibt es diese **Rollen**. Da kommen die Vorderräder des Autos drauf. Die Rollen drehen sich dann ganz schnell. Es wird also einfach so getan, als ob das Auto fährt. Und jetzt: **bremsen!**



In der FES-Werkstatt gibt es noch mehr spannende Dinge zu entdecken! Einen tollen Film darüber findet ihr bei www.fessie.de unter Fessie-TV.



Das Quiz für Tüftler.

In der FES-Werkstatt gibt es überall interessante Dinge zu entdecken. Ein paar davon habt ihr gerade kennengelernt. In diesem Quiz stellt euch Fessie noch mehr von ihnen vor. Seid ihr echte Reparatur-Profis?

1) Wo bin ich? Hier seht ihr einen Piaggio. Zuerst wurde er in der Werkstatt repariert. Jetzt ist er hier. Wo befindet er sich wohl gerade?

- A Reifenwerkstatt
- B Lackiererei
- C Waschanlage



2) Was ist denn das? Auch das findet ihr in der FES-Werkstatt. Könnt ihr raten, was es ist?

- A Schraubenaufbewahrung
- B Briefkästen
- C Getränkeautomat



3) Alt und neu. Auf beiden Bildern seht ihr die gleichen Ersatzteile. Links die gebrauchten, rechts die neuen. Wisst ihr, was auf den Bildern zu sehen ist?

(Lösung in das Feld eintragen!)



4) Was glaubt ihr? Wie viele Autos werden jeden Tag in der FES-Werkstatt repariert?



- A ca. 2
- B ca. 20
- C ca. 200



5) Bau mich zusammen! Links seht ihr ein FES-Auto. Es ist auseinandergebaut. Rechts seht ihr den Aufsatz, der normalerweise auf dem Fahrzeug ist. Was glaubt ihr? Welches Auto ist es? Fessies Tipp: Wenn ihr unsicher seid, schaut einfach im Fessie-Sommerheft nach!



- A Eine Kleinkehrmaschine
- B Ein Müllauto
- C Ein Saugwagen



Und jetzt ihr! Was könntet ihr diesen Winter reparieren? Bestimmt fällt euch etwas ein. Schreibt es doch hier in den Kasten hinein!

Kalt draußen – cool drinnen.

Hier zeigt euch Fessie wieder, welche tollen Dinge man in Frankfurt erleben kann – egal, ob es regnet oder schneit.

Tipps für **8** Spieltage



Die Weihnachtsgans Auguste.

Opernsänger Luitpolt Löwenhaupt freut sich: Er hat eine lebendige Weihnachtsgans gekauft. Zu Weihnachten möchte er sie essen, am liebsten mit Rotkraut und Knödeln. Doch dann freundet sich die ganze Familie mit dem Tier an. Was nun? Wird die Gans Auguste das Fest überleben? In diesem Konzert liest Christoph Pütthoff die spannende Geschichte von Auguste. Dazu gibt es tolle festliche Musik

von Komponisten wie Händel, Haydn und Bach. **Ab 6 Jahre. Am 23. und 26.12.2012, jeweils 11 Uhr, Oper Frankfurt. Karten gibt's unter www.oper-frankfurt.de**



Trommel-Revue.

Trommeln macht Spaß. Man kann dazu singen oder tanzen. Am schönsten ist es aber, wenn viele Menschen gleichzeitig trommeln. Bei der Trommel-Revue der „Ten on Tons“ könnt ihr das ausprobieren. Dabei lernt ihr verschiedene Rhythmus-Instrumente kennen und wie man sogar auf Mülltonnen trommeln kann. Fessie findet das alles super und deshalb ist er auch mit dabei. Und die FES unterstützt dieses tolle Mitmach-Konzert.

Für Kinder ab 5 Jahre. Am 27.01.2013, 15–16 Uhr, im Gallus-Theater Frankfurt. Kartenbestellung unter 069 75806020 oder online: www.gallustheater.de



Kinderliedermacherfestival.

Puh, das ist ein langes Wort! Damit gemeint sind drei tolle Konzerte an einem Tag – nur für Kinder. Dabei treten 31 verschiedene Liedermacher auf. Am Vormittag geht's los mit dem lustigen Konzert für Schnullernasen (ab 4 Jahre), danach gibt's das Mitmach-Familien-


konzert (für alle) und abends den Rock für Kids (7–10 Jahre). Das Ganze wird präsentiert vom bekannten Kinderliedermacher Ferri. Die FES unterstützt das Festival, deshalb trifft ihr dort auch Fessie. Er freut sich schon auf euch!

Das Festival findet statt am 03.03.2013, ab 11 Uhr in der Alten Oper Frankfurt. Mehr Infos gibt's auf Ferris Webseite: www.ferri-kindertheater.de/aktuelles.htm

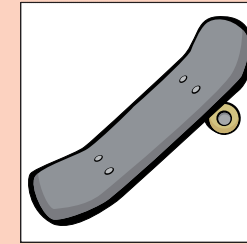
Reparieren kapieren.

Rätselspaß **9**


Immer wieder geht etwas entzwei. Meist muss man es trotzdem nicht wegwerfen. Man kann es ja reparieren! Hier geht das ganz einfach – ihr müsst nur die richtigen Teile finden und den dazugehörigen Buchstaben in das Kästchen eintragen. Am Ende könnt ihr so sogar einen Satz „ganz machen“. Und los geht's ...




1




2




3



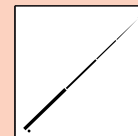
4




5




6



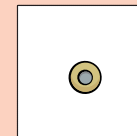
P



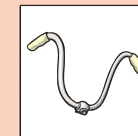
K



T



A



U



T

WEGWERFEN MUSS NICHT SEIN. DENN WENN WIR DINGE

REPARIEREN, SIND SIE NICHT MEHR

.

1 2 3 4 5 6

Für echte Spürnasen.

Im Winterwald gibt es viele Tiere. Schaut genau hin: Sie haben Spuren in den Schnee gemacht. Wisst ihr, welche Tiere es sind? Unten seht ihr die Fußsohlen der Tiere. So wird es einfacher.



Auflösung auf Seite 11.

Frohes Fest mit Fessie.

Hier kommt der Weihnachtsmann! Er sieht dieses Jahr ein bisschen anders aus. Erkennt ihr, wer es ist? Malt ihn doch schön bunt!



Rätsel-Lösungen:
S. 2: 5 Schrauben, 4 Nägel, 2 Hämmer, 3 Zangen; S. 6: 1B, 2A, 3 (Reinigungsbürsten der Kleinkehrmaschine), 4B, 5A; S. 9: KAPUTT;
S. 10: Fessie, Vogel, Pferd, Hund; S. 19: A3, B6, C5, D1, E2, F4

Ein ganzer Haufen Knete.

Bunte Knete kennt jedes Kind. Aber habt ihr sie schon mal selbst gemacht? Das ist ganz einfach – und funktioniert so ähnlich wie Kuchenteig machen. Und eure Knete ist außerdem garantiert ungiftig.

Das braucht ihr dafür:

- 500 ml Wasser
- 500 g Mehl
- 200 g Salz
- 3 Esslöffel Öl
- 3 Esslöffel Zitronensäure
- Lebensmittelfarbe in euren Lieblingsfarben

Außerdem braucht ihr:

1 Schüssel, 1 Kochlöffel, Einweghandschuhe (so bleiben die Hände beim Einfärben sauber)

So einfach geht's:



Bringt das Wasser zum Kochen. Benutzt am besten einen **Wasserkocher**. Das geht am schnellsten. Jetzt kippt ihr das Wasser vorsichtig in die **Schüssel**. Gebt das Mehl, das Salz, das Öl und die Zitronensäure dazu.

Mit dem Kochlöffel verrührt ihr nun vorsichtig alle Zutaten. **Vorsicht!** Der Teig ist jetzt noch ziemlich **heiß**.

Bastelecke
12



Lasst ihn etwas abkühlen und dann: **kneten!** Knetet ihn mit euren Händen ordentlich durch. Macht das so lange, bis er **ganz glatt** ist. Er darf nicht mehr an euren Händen kleben bleiben. Fühlt er sich ungefähr so an wie Knete? Dann ist er fertig.



Als Nächstes **teilt** ihr den Teig in **Kugeln** – für jede Farbe eine. Zieht die **Handschuhe** an und **verknetet jeweils eine Farbe mit einer Teigkugel** – fertig! Jetzt könnt ihr loskneten oder einen Fantasiekuchen backen.

Fessie wünscht euch viel Spaß!



Fessies Tipp:

Bewahrt die Knete genauso auf wie gekaufte: Legt sie einfach in eine Plastikschüssel mit Deckel. Die Schüssel sollte luftdicht verschließbar sein. So habt ihr lange Spaß mit eurer Knete. Und das Tolle ist: Sie wird nicht so hart wie gekaufte Knete.



Zeigt her eure Füße!

An Silvester macht Fessie meistens eine Party für seine Freunde. Da darf sein Lieblingsgebäck nicht fehlen: Käsefüße! Igitt, denkt ihr, die kann man doch nicht essen? Kann man doch: Das ist nämlich leckeres Knabbergebäck in Fußform. Na, wie wär's mit einem leckeren Käsefuß?

Das braucht ihr dafür:

150 g weiche Butter
180 g frisch geriebener Hartkäse
(Emmentaler, Greyerzer oder
Parmesan)
250 g Mehl
½ Becher Sahne
½ Teelöffel Salz
1 Messerspitze Paprikapulver
½ Teelöffel Backpulver

Zum Verzieren:
1 Eigelb, Sesam, Salz oder eure
Lieblingsskörner



Außerdem braucht ihr:

1 Rührschüssel, 1 Sieb, Klarsichtfolie,
Nudelholz, 1 Ausstecher in Fußform

Und so wird's gemacht:

Als Erstes **verrührt** ihr die weiche **Butter** mit dem **geriebenen Käse**. Dann mischt ihr die Sahne, das Salz und das Paprikapulver darunter.

Jetzt haltet ihr ein **Sieb** über die Schüssel und gebt das Mehl und das Backpulver hinein. Siebt es in die Butter und **knetet** es dann mit den Händen darunter. Knetet so lange, bis der Teig sich von der Schüssel löst. **Teilt** ihn dann in **zwei bis drei Portionen**. Die wickelt ihr jeweils in **Klarsichtfolie**. Nun muss der Teig **2 Stunden** im Kühlschrank ruhen.

Die Zeit ist um? Prima! Nehmt die Teigkugeln aus dem Kühlschrank und **rollt sie** auf einer **bemehlten Arbeitsplatte** aus. Die Teigplatten sollten etwa **einen halben Zentimeter dick** sein.



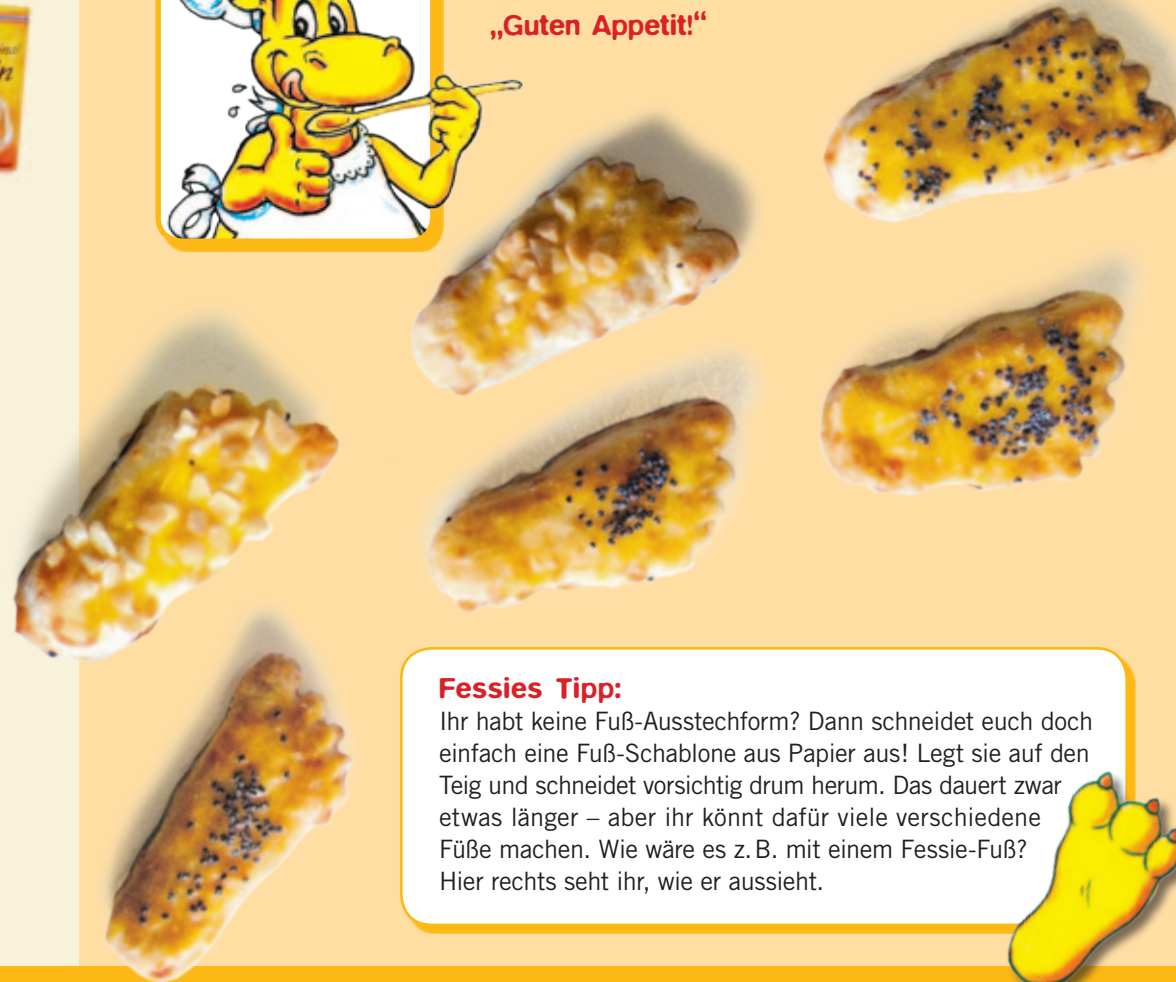
Als Nächstes braucht ihr die **Ausstechform**. Stecht so viele Füße aus, wie ihr könnt. Legt sie danach auf ein mit **Backpapier** ausgelegtes **Backblech** (Achtung, nicht zu dicht nebeneinander). Jetzt bestreicht ihr sie noch mit dem **flüssigen Eigelb** und bestreut sie mit Salz oder den Körnern. Backt die Käsefüße **15 Minuten** auf der **mittleren Schiene** des Backofens bei **200 °C**.



Mhhh, riecht ihr sie schon? Im Gegensatz zu „echten“ Käsefüßen riechen diese hier nämlich richtig lecker.



Fessie wünscht euch „Guten Appetit!“




Fessies Tipp:

Ihr habt keine Fuß-Ausstechform? Dann schneidet euch doch einfach eine Fuß-Schablone aus Papier aus! Legt sie auf den Teig und schneidet vorsichtig drum herum. Das dauert zwar etwas länger – aber ihr könnt dafür viele verschiedene Füße machen. Wie wäre es z. B. mit einem Fessie-Fuß? Hier rechts seht ihr, wie er aussieht.



Kuscheln und gucken.



Es wimmelt in Frankfurt am Main.




Fessie liebt Wimmelbilder. Zum Beispiel das auf Seite 2 in diesem Heft. Deshalb ist er auch so begeistert von diesem Buch. Denn darin sind ganz viele Wimmelbilder. Und das Beste: Sie zeigen Orte in Frankfurt! Natürlich gibt es dazu auch eine Geschichte: Paul, Flora und ihr Hund Viktor holen ihre Tante ab und machen mit ihr einen Ausflug in die Stadt. Dabei kommen sie am Main vorbei, im Senckenberg Museum und an vielen anderen Frankfurter Plätzen. Und ein Geheimnis gibt es dabei auch zu lüften ... **Ab 4 Jahre. „Es wimmelt in Frankfurt am Main“, Sabine Kranz, Henrich Editionen.**

Das große Märchenbuch.



Das große Märchenbuch

Märchenbücher kann man nie genug haben. Besonders, wenn sie so toll sind wie dieses. Es hat 670 Seiten! Und auf fast jeder Seite findet man interessante Bilder. Manche Märchen werdet ihr schon kennen, andere sieht man selten in Büchern. Etwa welche aus Russland oder aus anderen fremden Ländern. Alle sind sie schön und spannend. Fessie findet: So ein Buch gehört auf die Wunschliste. **Ab 5 Jahre. „Das große Märchenbuch“, Christian Strich (Hrsg.), Tatjana Hauptmann, Diogenes Verlag.**



Entdecke, was dir schmeckt.



Habt ihr eigentlich ein Kochbuch für Kinder? Eines, in dem viel mehr drinsteht als nur Rezepte? Nein? Dann empfiehlt Fessie euch dieses. Damit könnt ihr herausfinden, wo bestimmte Nahrungsmittel herkommen, welche besonders gesund sind und warum sie so gut schmecken. Außerdem könnt ihr in eurem „Küchenlabor“ richtig experimentieren. Rezepte selber erfinden ist nämlich erlaubt.

Und sogar über Küchenwerkzeuge steht eine Menge drin. Ein buntes, spannendes Buch. **Ab 6 Jahre. „Entdecke, was dir schmeckt: Kinder erobern die Küche“, Lisa Riemann, Anke M. Leitzgen, Beltz & Gelberg.**




Gespenster gibt es doch!



Der Kinderbuchautor Ignaz B. Griesgram hat es nicht leicht. Eigentlich will er nämlich seine Ruhe haben, denn er muss dringend ein Buch schreiben. Deshalb hat er sich extra in die Friedhofstraße 43 zurückgezogen. Aber von Ruhe gibt es dort keine Spur. Das liegt an einem 11-jährigen Jungen mit seiner Katze. Aber nicht nur an dem: Das Gespenst Olivia raubt Griesgram zusätzlich die Nerven. Denn das 190 Jahre alte Wesen knallt mit den Türen und spielt mitten in der Nacht Klavier. Griesgram hat schon viel über Gespenster geschrieben, aber nie daran geglaubt. Doch jetzt kommt er ins Grübeln ...

Ab 8 Jahre. „Gespenster gibt es doch!“, Audiolino.



Clixmix.de

Clixmix nennt sich „Die Kinderseite für junge Entdecker“. Man kann dort wirklich viel entdecken! Vor allem die vielen Themenpakete. Sie sehen wirklich wie Pakete aus. Darin sind Spiele, Rätsel, kleine Filme, Bilder und Texte. Die Themen sind immer spannend. „Deutschland“ zum Beispiel, „Erfindungen“ oder „Wilder Westen“. Fessie freut sich besonders über das Paket „Müll“. Dort wird ganz viel erklärt. Etwa wo der Elektroschrott hinkommt. Jetzt besonders schön: das Themenpaket „Weihnachten“. Schaut mal rein!
Ab 8 Jahre. www.clixmix.de



Tiny & Big in: Grandpa's Leftovers.



Dieses Spiel ist ein Riesenspaß. Der ulkige Bastler Tiny (englisch für „klein“) verfolgt seinen alten Sandkastenfeind Big (englisch für „groß“). Big hat nämlich die Unterhose von Tinys Opa gestohlen. Und das ist eine magische Unterhose! Tiny hat drei Werkzeuge zur Verfügung und kann damit viel machen. Ganze Welten muss er sich neu bauen, um die Unterhose wiederzugewinnen. Das Spiel ist ganz anders als andere, denn es sieht ein bisschen verrückt aus. Man versteht es aber sehr schnell. Wer gute Ideen hat und gern experimentiert, kommt ans Ziel.
Ab 7 Jahre. „Tiny & Big“, Crimson Cow.



Fessie Feuerspei macht was draus.



Hier kommt die FES!

Ihr habt alle Fessie-Hefte aus diesem Jahr gelesen? Prima! Dann seid ihr echte Experten für eine saubere Umwelt – und dieses Rätsel ist ganz leicht für euch. Überlegt genau, welche Bilder zusammengehören. Verbindet sie dann einfach mit einem Stift. Viel Spaß!



Gewinnspiel!

Ein Fessie-Heft ohne Gewinnspiel? Gibt's doch gar nicht, werdet ihr sagen. Und richtig, hier ist wieder eure Gewinnchance. Einfach das Feld ausfüllen, ausschneiden, auf eine Postkarte kleben (Briefmarke nicht vergessen) und an diese Adresse schicken: **FES GmbH, Frau Dorn, Weidenbornstraße 40, 60389 Frankfurt am Main.** **Einsendeschluss: 12.01.2013.** Fessies Tipp: Die Antwort findet ihr in diesem Heft.

Hier ankreuzen und ausfüllen!

Womit kann man Autos in die Luft heben?

- A Reifenbeißer
- B Radgreifer
- C Hochheb-Helikopter



Vorname

Nachname

Alter

Straße, Nr.

Postleitzahl, Ort

Teilnahme nur mit diesem Gewinnfeld. Der Rechtsweg ist ausgeschlossen. Die Namen der Gewinner werden im nächsten Fessie-Heft veröffentlicht.

Unter den richtigen Einsendungen verlosen wir
3x das Buch „Das große Märchenbuch“
3x die CD „Gespenster gibt es doch“
3x das Buch „Es wimmelt in Frankfurt am Main“
5x einen Fessie aus Plüsch

(Mehr über Buch, Spiel und CD gibt's auf den Seiten 16 + 17)

Viel Glück!

Herausgeber

Frankfurter Entsorgungs- und Service GmbH



Vi.S.d.P.

Birgit Holm

Redaktion

Monika Dorn

Weidenbornstraße 40

60389 Frankfurt am Main

Kontakt

Servicetelefon: 0800 2008007-0

Servicetelefax: 069 212-31323

www.fessie.de (Kinder- und Jugendseite)

www.fes-frankfurt.de

services@fes-frankfurt.de

Konzept und Gestaltung

Huth + Wenzel, Agentur für Kommunikation GmbH

60316 Frankfurt am Main

Impressum



natureOffice.com | DE-344-239883
gedrukt

Das nächste Fessie-Heft
erscheint Mitte März!



Gewinnspiel
20